

Działalność Grupy

Dostarczamy bezpieczeństwo od **30 lat**

- ▶ Jeden z liderów europejskiego rynku w branży systemów biernych zabezpieczeń ppoż. i wiodący gracz w Polsce.
- ▶ **8** zakładów produkcyjnych
- ▶ Spółki zależne na **8** europejskich rynkach
- ▶ Sprzedaż na **4** kontynentach
- ▶ Obecność w ponad **40** krajach na świecie



Zakłady produkcyjne

- | | | | | |
|-----------------------|-------------------|------------------|-----------------|---------------|
| Polska: | Hiszpania: | Rosja: | Ukraina: | Węgry: |
| 1. Ciepłewo k/Gdańska | 5. Madryt | 6. Tuła k/Moskwy | 7. Lwów | 8. Gőd |
| 2. Gdańsk | | | | |
| 3. Mirosław k/Płocka | | | | |
| 4. Opole | | | | |

Produkty

Oddymianie grawitacyjne



▶ działalność prowadzona jest we wszystkich spółkach Grupy, przede wszystkim w ramach „MERCOR” S.A., Mercor Proof i Tecresa. Produkcja odbywa się w Ciepłewie, Gdańsku oraz Tule k. Moskwy (Rosja).

Wentylacja pożarowa



▶ działalność prowadzona jest przede wszystkim w ramach „MERCOR” S.A., Mercor Czech Republic, Mercor Slovakia.

Ogniochronne zabezpieczenia konstrukcji



▶ działalność w zakresie pionu prowadzona jest przede wszystkim w ramach „MERCOR” S.A. i Tecresa, Dunamenti Tűzvédelem.

Oddzielenia ppoż. (brand DFM)



▶ działalność rozpoczęta w 2017 r. po upływie okresu zakazu konkurencji (w wyniku sprzedaży tej części biznesu w 2013 r.). Grupa wróciła na rynek oddzieleni ppoż. w nowym modelu biznesowym, pod marką DFM. Działalność prowadzona jest przez DFM Doors – spółkę odpowiedzialną za produkcję oraz badania i rozwój.

Wybrane realizacje Grupy Mercor

RYNKI ZAGRANICZNE

Grupa zabezpieczała liczne obiekty na rynkach eksportowych, m.in. w Europie: porty lotnicze m.in. w Moskwie, w Kijowie, we Lwowie, w Pradze, w Madrycie i Barcelonie, nowy terminal na lotnisku Charles de Gaulle Airport w Paryżu, nowoczesna stacja kolejowa Afragola (Włochy), Europejski Bank Inwestycyjny oraz Europejski Trybunał Obrachunkowy w Luksemburgu, Rosyjski Kosmodrom Wostocznyj; oczyszczalnia ścieków w Henriksdal (Szwecja); elektrownia węgla RWE w Holandii; hale produkcyjne dla Rolls Royce Deutschland, Stadion Olimpijski w Londynie, Stadion VTB Arena w Moskwie (Rosja). Sieci sklepów: Hypernova, Kaufland, Tesco, IKEA; koncerny m.in.: Peugeot, Opel, Michelin, Volkswagen, Volvo i Renault, Suzuki. Fabryki m.in.: Kronostar, Pilkington, Whirlpool, Flex, Sanitas, Coca-Cola, Pepsi-Cola, Ferrero Rocher, Weyerhaeuser, Ikea, Samsung. Tunele: tunel szybkiego pociągu AVE w Maladze i Alicante, tunele M-30 w Madrycie, tunel w Bilbao (Hiszpania), w Sevine (Francja), tunel Smestad w Oslo (Norwegia). W Azji Grupa zabezpieczała m.in. tunele Al Salam, Baynoonah St. Tunnel oraz tunel Al Ras Al Akhadar (ZEA), tunel w Doha (Katar); największą inwestycję drogową w Singapurze Marina Coastal Expressway.

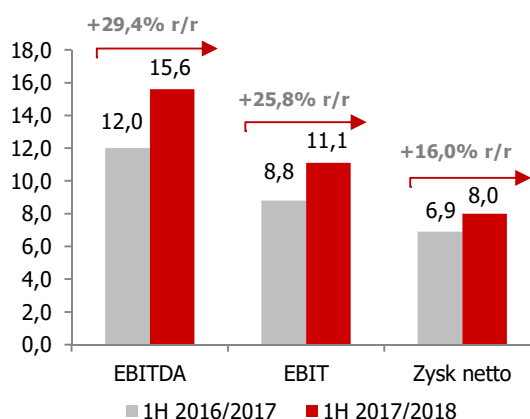
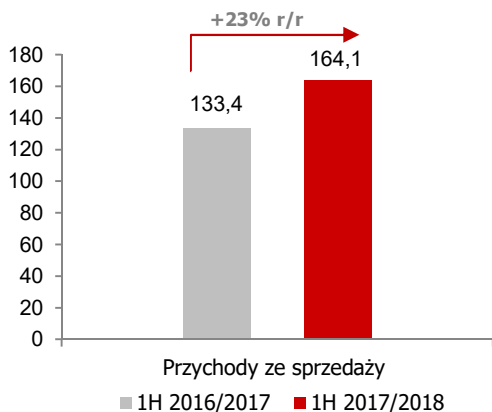
POLSKA

Metro Warszawskie, Giełda Papierów Wartościowych w Warszawie, Hotele Hilton w Warszawie, Gdańsku, Łodzi, Narodowy Bank Polski w Warszawie, Biblioteka Narodowa, porty lotnicze w Warszawie, Krakowie, Katowicach, Wrocławiu, Gdańsku, Poznaniu, Łodzi; Rafinerie, m.in.: Lotos, Nafty Gorlice, PKN Orlen Płock, Kopalnia LMG, platforma Lotos Petrobaltic, elektrownia Kozienice. Polin Muzeum Historii Żydów Polskich w Warszawie, Apartamenty Złota 44 w Warszawie, Amber Expo Gdańsk, Centrum Nauki Kopernik w Warszawie, parki logistyczne m.in. Panattoni, centrum dystrybucyjne Lidl (Wyszków).

Dane finansowe*

*Rok obrotowy Grupy trwa od 1 kwietnia do 31 marca. Dane dla działalności kontynuowanej (po sprzedaży części biznesu w 2013 roku).

I półrocze 2017/2018 (1.04 – 30.09.2017)



w tys. PLN	1H 2017/2018	1H 2016/2017	w tys. PLN	2016/2017	2015/2016	2014/2015	2013/2014	2012/2013
Przychody netto ze sprzedaży	164 094	133 452	Przychody netto ze sprzedaży	269 498	231 725	206 377	199 928	208 910
Zysk brutto ze sprzedaży	39 817	35 900	Zysk brutto ze sprzedaży	69 089	63 693	63 230	62 672	66 958
EBITDA	15 576	12 035	EBITDA	18 781	17 982	18 366	20 350	23 910
EBIT	11 097	8 818	EBIT	11 546	12 100	13 058	15 282	19 498
Zysk (strata) netto	8 024	6 918	Zysk (strata) netto	4 197	6 854	9 528	8 275	-33 507
Amortyzacja	4 479	3 217	Amortyzacja	7 235	5 922	5 308	5 068	4 412
Aktywa	318 600	282 633	Aktywa	291 531	254 616	243 185	371 479	441 582
Kapitał własny	128 529	125 082	Kapitał własny	121 500	123 436	134 224	277 613	273 892
Liczba akcji (szt.)	15 658 535	15 658 535	Liczba akcji (szt.)	15 658 535	15 658 535	15 658 535	15 658 535	15 658 535
Zysk na akcję	0,51	0,44	Zysk (strata) na akcję	0,27	0,42	0,60	0,53	-
Wartość księgowa na akcję	8,20	7,99	Wartość księgowa na akcję	7,76	7,88	8,57	17,73	17,49
			Zadeklarowana lub wypłacona dywidenda na jedną akcję	-	0,51	1,02	9,26	-

Strategia Grupy

Dalszy wzrost efektywności

- usprawnienie zarządzania pionami produktowymi w ramach Grupy
- wzrost jakości obsługi klientów – poprawa komunikacji z klientami

Dalszy rozwój sprzedaży (poprzez wzrost organiczny i przejęcia) oraz pozyskiwanie nowych rynków zbytu

- wzmocnienie pozycji na rynku krajowym
- wzrost sprzedaży na rynkach macierzystych Grupy w Europie Środkowo-Wschodniej
- kontynuacja ekspansji na strategicznych rynkach eksportowych
- zwiększenie rozpoznawalności marki i produktów na rynku europejskim

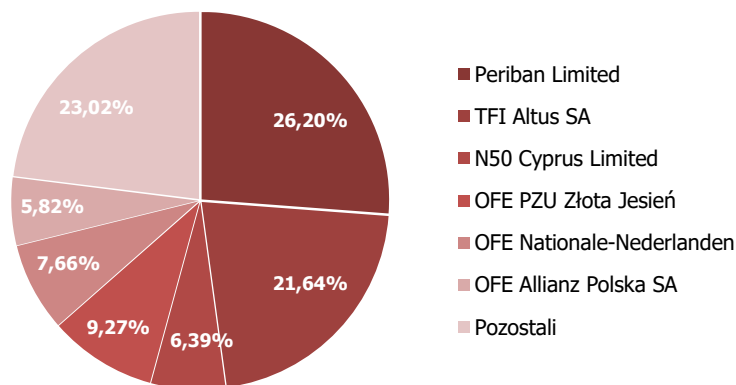
Wprowadzanie nowych produktów

- nowe, lepsze, wysokomarżowe produkty w zakresie biernych zabezpieczeń przeciwpożarowych
- obecne prace nad 20 projektami i rozwiązaniami R&D

Dane rynkowe*

- ▣ Akcje notowane na Gieldzie Papierów Wartościowych w Warszawie od 19 lipca 2007 roku
- ▣ Liczba akcji: 15 658 535 szt.
- ▣ Kapitalizacja: 179,29 mln zł
- ▣ Index: InvestorMS, WIG-Poland, WIG
- ▣ Ticker: MCR

* dane z dnia 29.12.2017



Akcjonariusz	Liczba akcji	% kapitału	% głosów
Periban Limited	4 102 994	26,20%	26,20%
TFI Altus SA	3 388 763	21,64%	21,64%
N50 Cyprus Limited	1 000 853	6,39%	6,39%
OFE PZU Złota Jesień	1 452 000	9,27%	9,27%
OFE Nationale-Nederlanden	1 200 000	7,66%	7,66%
OFE Allianz Polska SA	911 018	5,82%	5,82%
Pozostali	3 602 907	23,02%	23,02%
Łącznie	15 658 535	100,00	100,00

Kontakt
Relacje inwestorskie:
M+G Sp. z o.o. Sp. k.

Beata Cioczek

beata.cioczek@mplusg.com.pl

T: +48 22 416 01 02

K: +48 508 385 432

„MERCOR” S.A.

Aleksandra Gierjatowicz

a.gierjatowicz@mercors.com.pl

T: +48 58 341 42 45 w.140

K: +48 609 462 186

www.mercors.com.pl

Zastrzeżenie

Niniejsze opracowanie zostało sporządzone wyłącznie w celach informacyjnych. Nie stanowi reklamy ani oferowania papierów wartościowych w publicznym obrocie. Zostały w nim wykorzystane źródła informacji, które Mercor SA uznaje za wiarygodne i dokładne, jednak nie ma gwarancji, że są one wyczerpujące i w pełni odzwierciedlają stan faktyczny. Opracowanie może zawierać stwierdzenia dotyczące przyszłości, które stanowią ryzyko inwestycyjne lub źródło niepewności i mogą istotnie różnić się od faktycznych rezultatów. Mercor SA nie ponosi odpowiedzialności za efekty decyzji, które zostały podjęte na podstawie niniejszego opracowania. Odpowiedzialność spoczywa wyłącznie na korzystającym z opracowania.